

Til forældre med børn i SFO

Orientering om Komme/gå i Aula

Baggrund

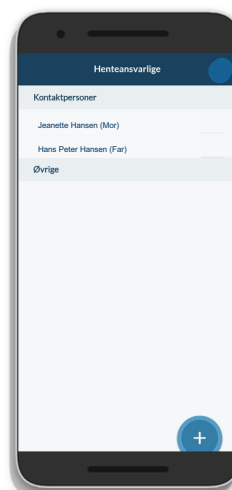
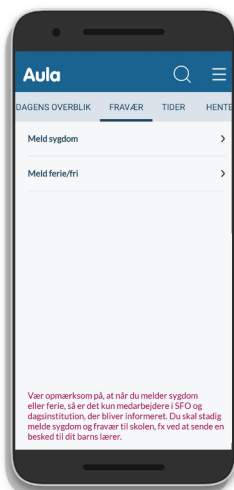
Aula skal på sigt fungere som forældrenes kommunikationsredskab med skole, SFO og dagtilbud.

I første omgang er Aula blevet sat i drift på skoleområdet – og nu er tiden kommet til, at Komme/gå modulet i Aula skal sættes i drift i Syddjurs Kommune.

Det betyder, at fra mandag d.16.november, så anvendes Komme/gå modulet i aula i Syddjurs Kommune. Komme/gå erstatter fra d.16.november SFO-Tabulex.

Det er derfor vigtigt, at I som forældre er opmærksomme på at få registreret og vedligeholde oplysninger om afhentningstidspunkter, fritidsaktiviteter m.m. i Komme/gå.

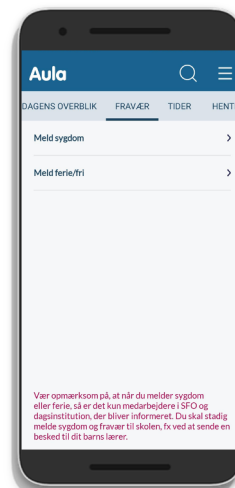
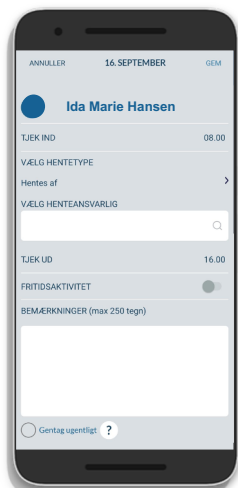
På næste side kan er information om, hvilke funktioner, der er i Aula Komme/gå samt en vejledning til, hvordan Komme/gå skal anvendes.



Til forældrene

Sådan bruger du Komme/gå i Aula

Find **Komme/gå** i menuen eller under de tre prikker i appen.
Her finder du de fire faner:

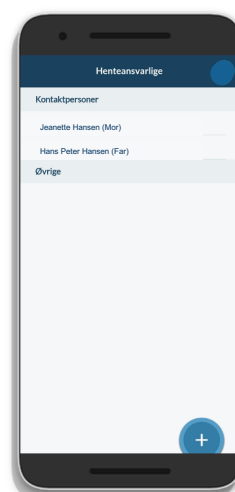


DAGENS OVERBLIK

Se hvornår dit barn er tjekket ind eller ud. Se også aftaler vedrørende afhentning. Tilføj eventuelt en bemærkning til SFO-personalet. Vær opmærksom på, at andre ved komme/gå-skærmen også kan se denne bemærkning.

FRAVÆR

Orienter SFO'en om ferie, sygdom og andet fravær. Barnet vil være sygemeldt, indtil du selv fjerner markeringen, eller til barnet tjekker ind i SFO igen. Vær opmærksom på, du også skal melde dit barn syg i skoledelen.



TIDER

Her har du mulighed for at fortælle, hvornår dit barn skal gå hjem, hvem der henter, eller om der måske er en legeaftale. Du kan lave en aftale på dagen eller planlægge langt ud i fremtiden. Det er altid muligt at foretage ændringer.

HENTEANSVARLIGE

Fortæl hvem der må hente dit barn. Hvis du har flere børn, kan du angive forskellige henteansvarlige. De henteansvarlige vil herefter fremgå under fanen **TIDER**.